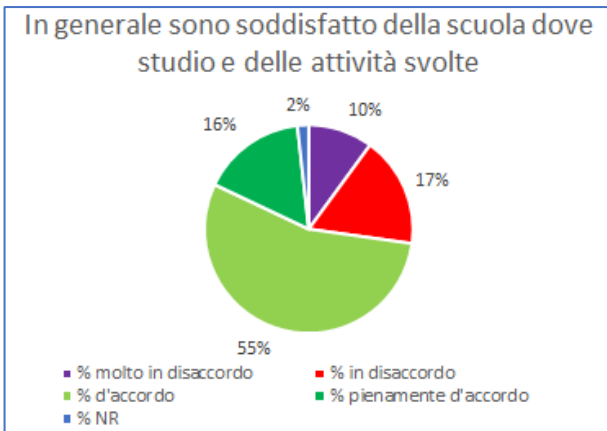


# Questionario di soddisfazione STUDENTI

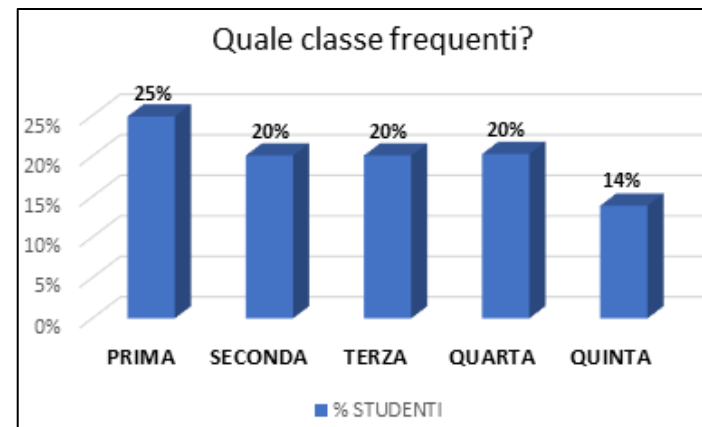
**QUESTIONARI COMPILATI: 518 su 652, pari al 79% degli studenti.**

Si evidenzia una partecipazione più alta da parte degli studenti delle classi dalla prima alla quarta, mentre la partecipazione degli alunni delle quinte risulta più contenuta.



## OSSERVAZIONI:

Dai dati analizzati, emerge nel complesso una **percezione abbastanza positiva** da parte degli studenti nei confronti della scuola frequentata, infatti quasi tutte le voci proposte sono state valutate positivamente dalla maggioranza degli intervistati. Il **71%** di questi, inoltre, si dichiara **soddisfatto della scuola che frequenta** e delle attività svolte.

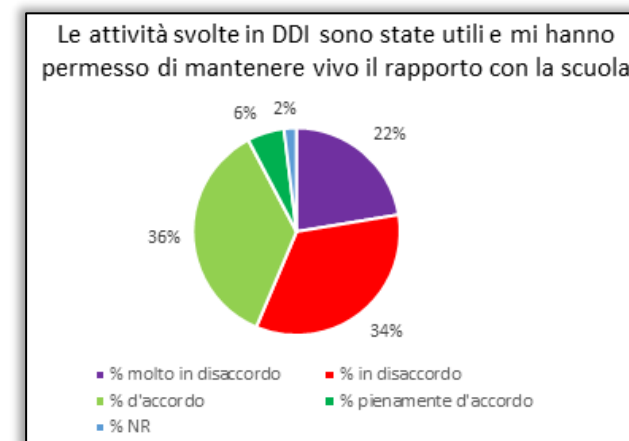


## PUNTI DI FORZA:

- **Rispetto delle regole:** tra gli aspetti che hanno ricevuto il maggior numero di valutazioni positive, si evidenzia in particolare l'impegno profuso dai docenti nel far rispettare le **regole dell'Istituto** (77%% degli studenti) e le **norme anti-Covid** (83%).
- **Modalità di verifica degli apprendimenti:** il 79% degli intervistati ritiene adeguate le verifiche proposte dai docenti, le quali risultano attinenti agli argomenti trattati in classe.
- **Organizzazione del servizio di segreteria** (73% di giudizi positivi).

## CRITICITÀ:

- **Lezioni in DDI:** valutate poco utili dal 56% degli alunni.
- **Libri di testo:** il 46% degli studenti li ritiene poco utili per il lavoro quotidiano.
- **Rapporto con i docenti e con il Dirigente:** il rapporto con gli insegnanti non è soddisfacente per il 36% degli intervistati, inoltre, secondo la percezione degli studenti (37%), la dirigenza non è abbastanza disponibile ad accogliere le richieste degli alunni.
- **Comunicazione:** per il 37% dei ragazzi le informazioni sulle attività organizzate dalla scuola non sono puntuali.
- **Pulizia di aula e spazi:** non adeguata per il 36% degli intervistati.



Nella tabella seguente sono riportati i dati completi (sono evidenziate con il carattere “grassetto” le voci di particolare rilevanza e in rosso le aree da migliorare).

<b>QUESTIONARIO STUDENTI</b>	<b>molto in disaccordo</b>	<b>in disaccordo</b>	<b>d'accordo</b>	<b>pienamente d'accordo</b>	<b>Nessuna risposta</b>
<b>Gli insegnanti forniscono spiegazioni chiare ed efficaci</b>	<b>6%</b>	<b>26%</b>	<b>60%</b>	<b>7%</b>	<b>1%</b>
<b>Gli insegnanti promuovono e verificano il rispetto delle regole dell'Istituto</b>	<b>6%</b>	<b>16%</b>	<b>63%</b>	<b>14%</b>	<b>1%</b>
<b>I docenti hanno rispettato e fatto rispettare le norme anti-Covid</b>	<b>6%</b>	<b>10%</b>	<b>54%</b>	<b>29%</b>	<b>1%</b>
I miei compagni di classe mi cercano per le attività scolastiche (ad esempio lavori di gruppo, attività sportive, ...)	9%	12%	52%	26%	1%
In classe alcuni compagni mi danno spinte, calci o pugni	64%	22%	9%	4%	1%
In classe alcuni compagni di classe mi prendono in giro	61%	29%	6%	3%	1%
<b>Il rapporto insegnanti-studenti è soddisfacente</b>	<b>10%</b>	<b>26%</b>	<b>51%</b>	<b>12%</b>	<b>1%</b>
<b>Le attività svolte in DDI (quarantena/isolamento per Covid) sono state utili e mi hanno permesso di mantenere vivo il rapporto con la scuola</b>	<b>22%</b>	<b>34%</b>	<b>36%</b>	<b>6%</b>	<b>2%</b>
<b>Le verifiche riguardano gli argomenti trattati</b>	<b>6%</b>	<b>13%</b>	<b>61%</b>	<b>18%</b>	<b>2%</b>
Le prove scritte sono corrette e date in visione prima della successiva prova	8%	22%	51%	17%	2%
Le attività di recupero sono uno strumento utile per recuperare.	10%	20%	50%	18%	2%
<b>I libri di testo in uso ti aiutano nel lavoro quotidiano</b>	<b>15%</b>	<b>31%</b>	<b>45%</b>	<b>7%</b>	<b>2%</b>
I laboratori sono attrezzati ed efficienti	10%	20%	51%	17%	2%
Il servizio pizza è soddisfacente	13%	16%	46%	22%	3%
<b>Il servizio distributori automatici è utile</b>	<b>5%</b>	<b>5%</b>	<b>52%</b>	<b>36%</b>	<b>2%</b>
<b>Il Dirigente è disponibile ad ascoltare e a prendere in considerazione le richieste degli studenti</b>	<b>17%</b>	<b>30%</b>	<b>45%</b>	<b>7%</b>	<b>1%</b>
I rappresentanti di classe sono attenti ai problemi dei compagni e propositivi nella risoluzione dei problemi	12%	22%	49%	16%	1%
I rappresentanti del Comitato studentesco sono efficienti, attivi e disponibili	8%	18%	53%	19%	2%
<b>Le informazioni sulle attività organizzate della scuola sono puntuali</b>	<b>13%</b>	<b>24%</b>	<b>51%</b>	<b>10%</b>	<b>2%</b>
<b>Le aule e gli spazi sono puliti</b>	<b>13%</b>	<b>23%</b>	<b>51%</b>	<b>11%</b>	<b>2%</b>
<b>Il servizio di segreteria è organizzato</b>	<b>10%</b>	<b>16%</b>	<b>58%</b>	<b>15%</b>	<b>1%</b>
<b>In generale sono soddisfatto della scuola dove studio e delle attività svolte</b>	<b>10%</b>	<b>17%</b>	<b>55%</b>	<b>16%</b>	<b>2%</b>